

01 Giugno 2015 - 50992





RASSEGNA
ILLUMINAZIONE
LIGHTING


3F TRAVETTA LED

3F Filippi

Questa sospensione a singola emissione dotata di sorgenti LED si presenta come un corpo di forma squadrata in acciaio verniciato con superficie antiriflesso. Lottica montata fornisce una distribuzione simmetrica diretta, temperatura di colore di 4.000K e un rendimento da 94 a 106 lm/W.

▪ This single-emission hanging-light fitted with LED sources features a square-shaped body in painted-steel with an anti-reflective surface. The lens fitted provides direct, symmetrical distribution with a colour temperature of 4,000K and an output of between 94 to 106 lm/W.

3F FILIPPI
www.3f-filippi.it




GECKO

Erco

Compatto e minimale nelle proporzioni, questo versatile apparecchio per ambienti esterni coniuga la potente luce digitale con la massima schermatura. Gecko convince per le prestazioni elevate, la cui sorgente luminosa a tecnologia LED resta quasi invisibile grazie all'eccellente schermatura.

▪ Compact and minimal in size, this versatile fitting for outdoor use combines a powerful digital light with maximum screening. The success of Gecko lies in its high performance with an LED light source that remains almost invisible thanks to excellent screening.

ERCO
www.erco.com





PIN-UP

Andrea Tosetto

Pin-up, in sintonia con il proprio nome, è un apparecchio luminoso dalle forme armoniose e seducenti. Questa lampada da parete con corpo in metallo coniuga un disegno organico, definito da linee morbide, a un effetto luminoso discreto, non fastidioso per gli occhi, con una temperatura di colore di 2700K. Gli apparecchi luminosi della collezione Pin-up garantiscono un elevato risparmio energetico grazie alle sorgenti LED utilizzate, dimmerabili con varia luce a taglio di fase.

▪ Pin-up, in keeping with its name, is a lighting object with harmonious and seductive forms. This wall-light with a metal body combines an organic design defined by soft lines with a discreet light that does not irritate the eyes, that has a colour temperature of 2,700K. Light fittings in the Pin-up range guarantee high levels of energy-saving thanks to the LED sources used, dimmable with phase-cut dimming.

STUDIO ITALIA DESIGN
www.studioitaliadesign.com



MIMIK

Prisma Architectural

Questi apparecchi a parete con corpo in alluminio verniciato e diffusore in vetro temperato sono dotati di un gruppo ottico con lenti in tecnopolimero a diverse distribuzioni luminose per assolvere a compiti illuminotecnici di diversa natura.

▪ These wall fittings have a painted-aluminium body and shade in tempered glass and are fitted with optics with technopolymer lenses with different lighting distribution to carry out various kinds of lighting tasks.

PERFORMANCE IN LIGHTING
www.performanceinlighting.com


CEMENTO

Siemens

Alluminio, cemento e luce sono gli elementi costitutivi di questa serie di luci da esterno: la funzione strutturale è affidata al telaio di alluminio, la protezione esterna al rivestimento di cemento fibro-rinforzato, mentre il LED consente una corretta potenza luminosa e un consumo ridotto di energia.

▪ Aluminium, concrete and light are the elements that go to make up this family of outdoor lights: the structure consists of a die-cast aluminium frame while the external protection is in fibre-reinforced concrete cladding and the LEDs provide the right light output and reduced energy consumption.

SIEMENS
www.siemens.com



GENIUS

Buzzi&Buzzi

Come il genio della lampada di Aladino, questo corpo illuminante a scomparsa totale è in grado di soddisfare i desideri del progettista illuminotecnico in merito a intensità luminosa – 1.000 lumen –, estetica – con un incasso circolare di Ø 20 mm, ritagliato all'interno del soffitto, in piena continuità con la superficie – e facilità di manutenzione – l'ispezionabilità è totale grazie a un meccanismo di bloccaggio a spinta che consente l'estrazione del circuito e la sua immediata sostituzione.

▪ Like the genie in Aladdin's lamp, this completely concealed light-fitting can grant the wishes of the lighting designer in terms of lighting intensity – 1,000 lumen –, aesthetics – with a circular recess of Ø 20 mm, cut inside the ceiling, completely continuous with the surface – and ease of maintenance – it is totally accessible thanks to a push-mechanism that enables it to be extracted from the circuit and replaced.

BUZZI&BUZZI
www.buzzi-buzzi.it

