


3F Eldorado

A new sense of light

3F Filippi



3F Eldorado

3F Eldorado est équipé de sources de dernière génération et d'un diffuseur prismatique en mesure d'éclairer les espaces de manière efficace tout en réduisant au maximum le niveau d'aveuglement, conformément aux réglementations internationales.

3F Eldorado est un produit unique, personnalisable, et capable de s'intégrer parfaitement dans les contextes et aménagements des différents espaces de travail, ce qui permet d'intervenir sur différents aspects.

3F Eldorado | Twin
Espace central avec
impression personnalisée



Human Centric Lighting




La lumière naturelle est l'un des stimuli sensoriels les plus importants pour notre corps et a également un poids énorme sur notre état mental et émotionnel.

Il existe de plus en plus de preuves pour soutenir le fait que l'exposition à la lumière pendant la journée apporte des avantages pour la santé grâce à ses effets sur l'humeur, la clarté mentale et le métabolisme.

Pour cette raison, 3F Eldorado a été conçu pour reproduire la lumière naturelle en tenant compte de ces exigences:

- Dynamisme de la lumière au fil du temps
- Dynamisme de la température de couleur dans le temps
- Diffusion lumineuse variable
- Liberté d'utilisation pour chaque individu

Dessus:
Cadre à 100%



3F Eldorado | Frame




La plupart des pièces sont éclairées de manière statique, mais pour tenter de reproduire le dynamisme de la lumière naturelle (en raison du temps et des saisons changeantes), des études récentes ont montré qu'il est possible d'augmenter considérablement la qualité perçue de l'espace dans celui que l'on vit ou travaille grâce au bon mélange entre lumière dirigée et lumière diffuse.

Pour obtenir un niveau de confort visuel, il est nécessaire de «casser» cette statique avec des éléments perceptifs très nets tels que les variations de couleur, la distribution photométrique et les distributions spatiales irrégulières de la lumière.

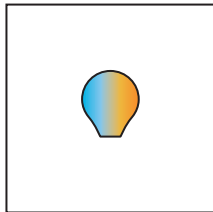
3F Eldorado offre une opportunité sans précédent: pouvoir équiper la partie centrale de différents types de sources et de luminaires, en s'adaptant de manière extraordinaire à l'ambiance du contexte dans lequel elle est insérée.

Dessus:

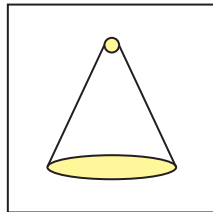
Cadre sur et espace central
Tunable White



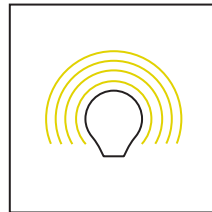
3F Eldorado | Twin



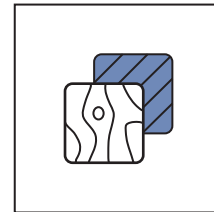
La température de couleur variable au cours des années



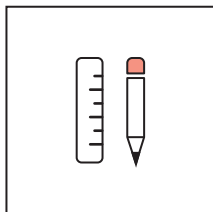
Intégration d'autres appareils



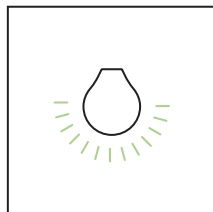
Éclairage diffus



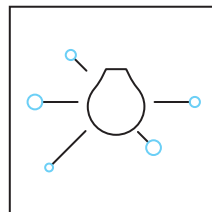
Sérigraphie centrale personnalisable



Personnalisation de produit



Éclairage de secours



Intégration d'appareils

Le monde du travail est en pleine évolution, les codes se renouvellent, les comportements ainsi que la manière de vivre les espaces ne sont plus les mêmes : télétravail, postes flexibles, utilisation de smartphones et tablettes.

Face à des investissements plus attentifs de la part de ceux qui construisent ou rénovent les espaces de travail, il est fondamental de concevoir les produits en ayant une approche polyfonctionnelle.

C'est la raison pour laquelle nous avons développé 3F Eldorado comme une plateforme ouverte, capable d'intégrer simplement des produits et fonctions supplémentaires afin de répondre aux besoins des travailleurs.

Nous avons, dans ce but, concentré notre recherche sur la qualité de la lumière.



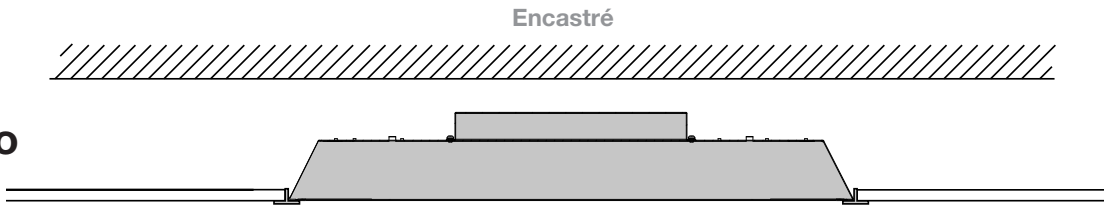
3F Eldorado | Frame

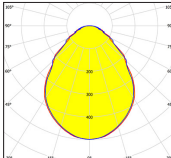
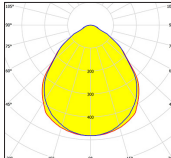
Exemples d'intégration avec des haut-parleurs, des routeurs wifi, des projecteurs et des caméras



3F Eldorado

Installation
embasée




Modèle		Frame LGS	Frame OP
Luminance moyenne pour les angles> 65° (cd / m²)		<3000	/
Flux en sortie (lm)		3000 4000 5000	
UGR		<19	/
CCT (K)		2700 3000 3500 4000	
Classe de protection		IP40	
Finitions		Blanc Noir	
Distribution photométrique			
Entraxes d'installation	Dt	1,20	1,20
	DI	1,20	1,20

Encastré



3F Eldorado

Installation
en butée



Modèle

Twin

Luminance moyenne
pour les angles > 65°
(cd / m²)

<3000

Flux en sortie (lm)

3000 | 4000 | 5000

UGR

/

CCT (K)

4000 | Tunable White

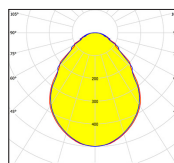
Classe de protection

IP40

Finitions

Blanc | Noir

Distribution
photométrique



Entraxes d'installation

Dt

1,20

DI

1,20



3F Filippi Targetti France S.a.S.

2, Rue de la Renaissance
92160 Antony
France

T: +33 (1).44.290909

F: +33 (1).44.290908

M: contact.3ffr@targetti.com

W: www.3f-filippi.com